Kaupungin viestinnän hallinnoimat ulkomainospaikat

2022

www.salo.fi

Ohjeita ja pelisääntöjä

- Paikkoja voivat varata paikalliset yhdistykset, seurat ja muut ei-kaupalliset toimijat.
- Varaus tehdään sähköpostitse (eija.laitinen@salo.fi) ja siitä tulee käydä ilmi:
  1. Varaajan nimi, sähköposti ja puhelinnumero
  2. Mistä mainospaikasta on kyse
  3. Mille kalenteriviikoille varausta toivotaan
- Mainospaikat ovat varattavissa 2-4 viikon kampanjoihin (muutamin poikkeuksin). Kampanjajaksoina voi varata korkeintaan neljä valomainospaikkaa, yhden siltabanderollipaikan autotieltä (Helsingintie/ Turuntie), yhden siltabanderollipaikan kävelysillalta (Vilhonsilta) sekä yhden kiinteän mainospaikan. Kesäkuukausina (kesä- elokuu) voi siltabanderollipaikoista valita vain toisen vaihtoehdon (joko autotie tai kävelytie). Kesäkuukausina muut mainospaikat ovat varattavissa ohjeistuksen mukaisesti.
- Mainostaja vastaa itse omalla kustannuksellaan aineiston valmistuksesta, asennuksesta ja poistamisesta ajallaan. Mainostaja on myös vastuussa mainoslaitteesta kampanjan aikana (esim. banderolli kiinnitetty turvallisesti niin ettei se voi tippua ohikulkijoiden päälle).
- Ulkomainostauluja on varattu vakituisesti SM-sarjaa pelaaville joukkueille sarjakauden aikana (LP Viesti, Vilpas Vikings ja Salpa).
- Kaikkien poliittisten toimijoiden tasapuolisen kohtelun varmistamiseksi paikkoja ei anneta vaali- tms. ilmoitteluun.
- *Mainostajan sponsoreiden näkyvyys saa olla max. 30% koko mainoksen pinta-alasta kuitenkin niin että mainostettava tapahtuma tai yhdistys on selkeästi tunnistettavissa mainonnan pääviestiksi.*

www.salo.fi

Kaupungin ulkomainospaikat 2022 - viestinnän hallinnoimat

Yhteyshenkilö: viestinnän suunnittelija Eija Laitinen
044 778 2153, eija.laitinen@salo.fi

A. **Ulkomainostaulut** keskustan sisääntuloväylillä:
   1. Hämeentie (Virtasen Moottori)
   2. Helsingintie (K-Market)
   3. Perniöntie (Urheilutalo)
   4. Salonkatu
   5. Mariankatu (Astrum-keskus)

B. **Siltabannerit:**
   1. Vilhonsilta 1 (kirjaston puoleinen)
   2. Vilhonsilta 2 (keskellä)
   3. Vilhonsilta 3 (torin puoleinen)
   4. Salonsilta 1 (Hgintien puoleinen)
   5. Salonsilta 2 (Turuntien puoleinen)

C. **Valomainostaulut, 12 kpl** (JCDecauxin taulujen ”kääntöpuolet”):
   1. Annankatu- rautatieasema
   2. Helsingintie- sillankulma
   3. Helsingintie- Takatalo
   4. Hämeentie- Citymarket
   5. Hämeentie- Saharannankuja (Piritta)
   6. Hämeentie- Salon Ekocenter
   7. Kirkkokatu- Helsingintie (Salon kirkko)
   8. Mariankatu- Astrum-keskus
   9. Perniöntie- Salohalli
   10. Perniöntie- Urheilutalo
   11. Tahkonkatu- jäähalli
   12. Vilhonkatu- kirjasto

D. **Valaisinpylväät:**
   1. Turuntie (4kpl) – 1m x 2,5m/ Nordean puoli
   2. Pormestarinkatu(Salohalli, 6kpl) - 1m x 3m

www.salo.fi

Kaupungin ulkomainospaikat 2022 - viestinnän hallinnoimat

Yhteyshenkilö: viestinnän suunnittelija Eija Laitinen
044 778 2153, eija.laitinen@salo.fi

A. Ulkomainostaulut
118cm x 238cm
(max. paksuus 1cm)
Mainostaja huolehtii asennuksesta ja poistosta itse

B. Siltojen banderollit:
Vilhonsilta 70cm x 6m
Salonsilta 70cm/1m x 15m
Mainostaja huolehtii asennuksesta ja poistosta itse
Huom! Vilhonsillan (kävelysilta) banderollit tulee kiinnittää niin, että banderollin alareuna ei saa mennä alimman kiinnityslenkin alapuolelle.

C. Valomainostaulut 2 (12kpl)
juliste 1185 x 1750 mm, näkyvä osa: 1160 x 1710 mm Suosituksena kevyt julistepaperi 120 – 140 g/neliö.
Huom! Mainokset rullataan kuvapuoli sisälle päin.
Aineistojen vaihtopäivä on sunnuntai.
Valmiit julisteet , tiedot julisteiden sijoituspaikoista ja esilläoloajoista sekä ilmoittajan yhteystiedot toimitetaan viimeistään vaihtoa edeltävänä perjantaina:
Tapio Saarinen, p. 0400-826 882, Metsolanpiha 1, 24240 Salo (saa jättää rappusille).

D) Valaisinpylväät:

Pormestarinkatu (6 kpl, Salohalli)
1m x 3m lippu

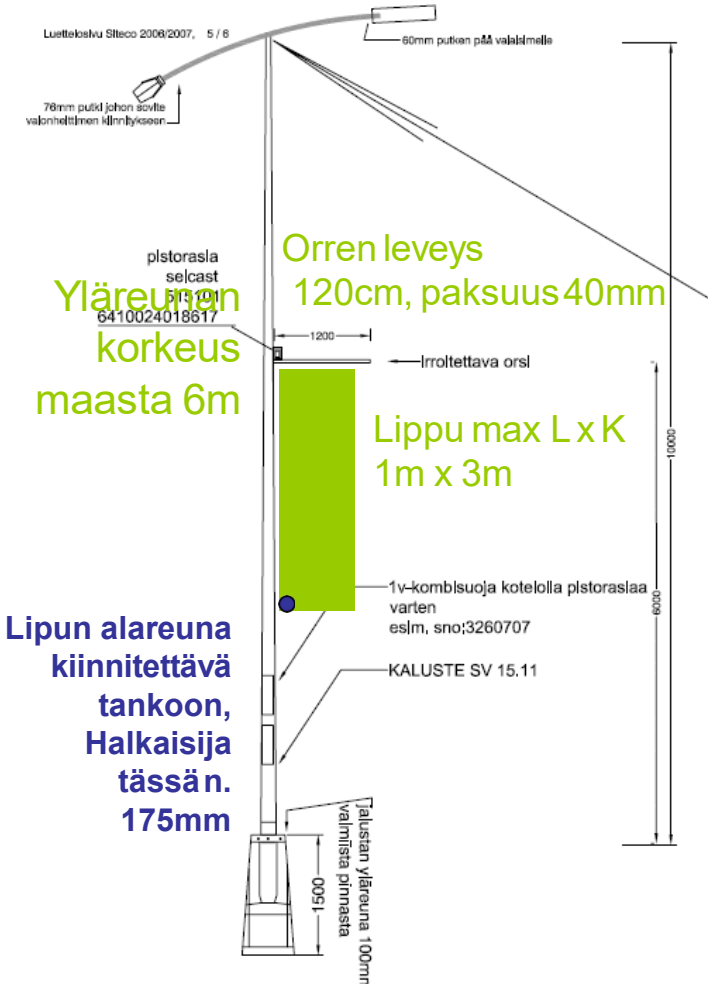

Turuntie (4 kpl)
1m x 2,5m viirimäinen lippu

Nordean puoli



JCDecauxin ohjeet ja yhteystiedot jos haluat tilata heidän kauttaan valomainostaulun julisteet

Abribus

Lopullinen koko mm	1185 x 1750 mm
Suunnittele kokoon mm	237 x 350 mm
Näkyviin jäävä alue mm	230,5 x 339,5 mm

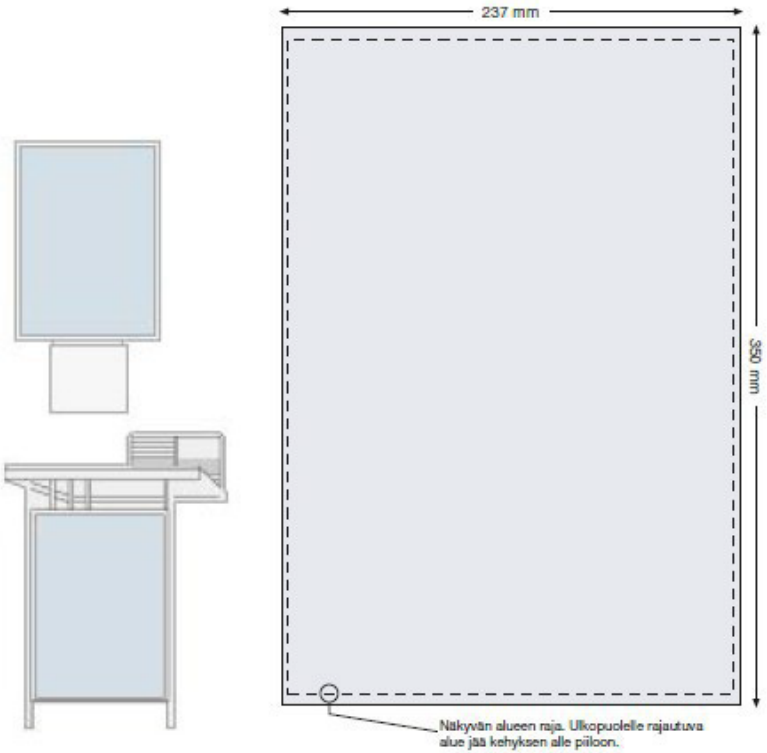

Suunnitteluohje
• Abribus suunnitellaan välikokoon 237 x 350 mm.
•Näkyviin jäävä painopinta-ala 230,5 x 339,5 mm on rajattu suunnittelupohjaan apulinjoilla.
• Suurennus lopulliseen kokoon tehdään rasteroinninyhteydessä.

Aineiston valmistus
•Tarvittaessa voit tilata aineiston valmistuksen yhteistyökumppaniltamme Orangelta, jolloin saat värihallitun vedoksentarkistettavaksi (Aineiston valmistuksen kustannukset eivät sisällypainokustannuksiin).
• Kuvaresoluutio välikoossa 300 ppi.
•Abribus painetaan seripainomenetelmällä ja siinä käytetään painoprosessikohtaista ICC-profiilia. Oikea profiili löytyy tulostusvalmiin aineiston ohjeet linkistä.
• PDF tehdään ilman leikkuuvarjoja ja kulmamerkkejä.
• Kaikki julisteaiheet toimitetaan painoon erillisinäPDF-tiedoistoina.

Linkit aineiston valmistuksen ohjeisiin
• Reprolle toimitettavan avoimen tiedoston ohjeet:
http://www.jcdecaux.fi/fi/yleisohje-avoimelle-ohjelmadokumentille.html
• Painolle toimitettavan tulostusvalmiin aineistonohjeet:
http://www.jcdecaux.fi/fi/tulostusvalmis-tiedosto.html

Aineiston toimitus
• Aineistot toimitetaan aineistoportaalin kautta (ohjeet löytyvätportaalista).
aineisto.jcdecaux.fi

Yhteistyökumppanimme Orange Advertising
Puh: 010 836 6680
Email: jcdaineisto@orangead.fi

Tarkemmat mediatiedot löydät osoitteesta: www.jcdecaux.fi

JCDecaux Finland Oy	Mekaanikonkatu 11	Puh: 0207 758 200
	(Herttoniemi)	Faksi: (09) 755 7752
	00880 Helsinki	*www.jcdecaux.fi*

www.salo.fi